







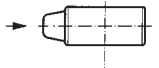

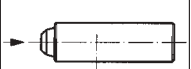




Pos.			Kontakt- bestückung	Zeichnungs- Nr.	Form	Gewicht Gramm	Preis EURO
1		Griffkugel 42 mm Ø massiv		KBAD 66	GK1	35	
2		Griffkugel 42 mm Ø mit Drucktaster oben	1 U / 0,5 A 250 V AC 15 1,5 A 24 V DC 13	KHS/177	GK2	25	
3		Griffkugel 42 mm Ø mit Drucktaster Betätigung durch Verdrehen der oberen Griffkugelhälfte	1 U / 0,5 A 250 V AC 15 1,5 A 24 V DC 13	KBAD/230	GK3	170	
4		Griffkugel 25 mm Ø Gewinde M 6		KBAD 271	GK4	10	
5		Griffkugel 27 mm Ø Gewinde M 8		KBAD 302	GK5	15	
6		Griffstück 29 mm Ø massiv		KBAD/141	GS6	70	
7		Griffstück 29 mm Ø mit Drucktaster oben	1 U / 0,5 A 250 V AC 15 1,5 A 24 V DC 13	KBAD/210	GS7	60	
8		T-Griff 28 mm Ø x 58 mm massiv		KBAD 148	Q8	50	
9		T-Griff 28 mm Ø x 58 mm mit Drucktaster seitlich	1 U / 0,5 A 250 V AC 15 1,5 A 24 V DC 13	KBAD 147	Q9	60	
10		T-Griff 28 mm Ø x 80 mm massiv		KBAD 355	Q10	50	
11		T-Griff 28 mm Ø x 98 mm mit Drucktaster seitlich	1 U / 0,5 A 250 V AC 15 1,5 A 24 V DC 13	KBAD 329	Q11	60	
12							
21		Kabel 4 x 0,25 mm ² x 450 mm lang verdrahtet, in Pos. 1-12 enthalten Mehrpreis je Meter Kabel 4-polig					



Form → Betätigungselemente

Schaltgeräte ↓

	GK 1	GK2	GK3	GK4	GK5	GS6	GS7	Q8	Q9	Q10	Q11	B1	B2	B3		B5
V 6	X		X					X	X			X		X		X
V V6	X		X					X	X			X		X		X
V 11	X		X					X	X			X				X
V 5	X							X				X				X
VV 5	X		X					X	X			X		X		X
V 8	X	X	X					X	X			X	X	X		X
VV 8	X	X	X					X	X			X	X	X		X
V 10	X				X	X	X									X
V 14				X		X										
V 3	X							X				X				X
D/ DD64	X							X	X							
D 8	X							X	X							
D 3	X									X	X					
S 2	X		X			X	X	X	X			X				X
S 21	X		X			X	X	X	X			X				X
S 22	X		X			X	X	X	X			X				X
SS 22	X		X			X	X	X	X			X				X
S 23	X									X						
S 3	X									X	X					
S 14				X		X										
S 6	X	X	X					X	X			X				X